

Meno :

Priezvisko :

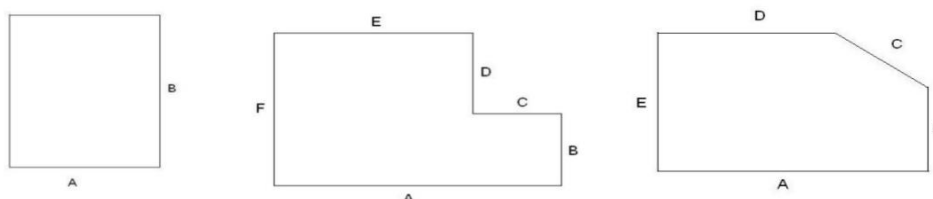
E-mail :

Tel. č. :

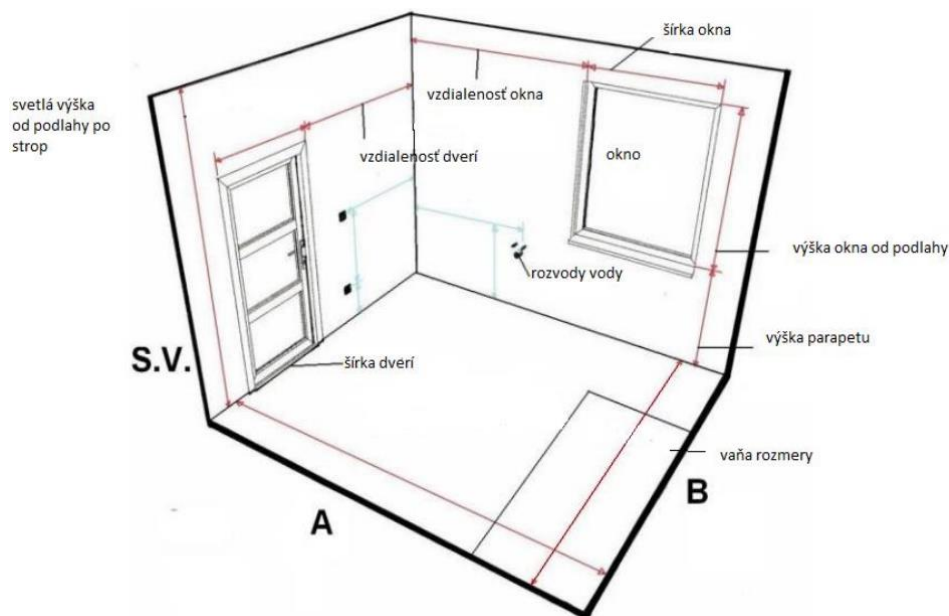
Dátum :

Podpis zákazníka :

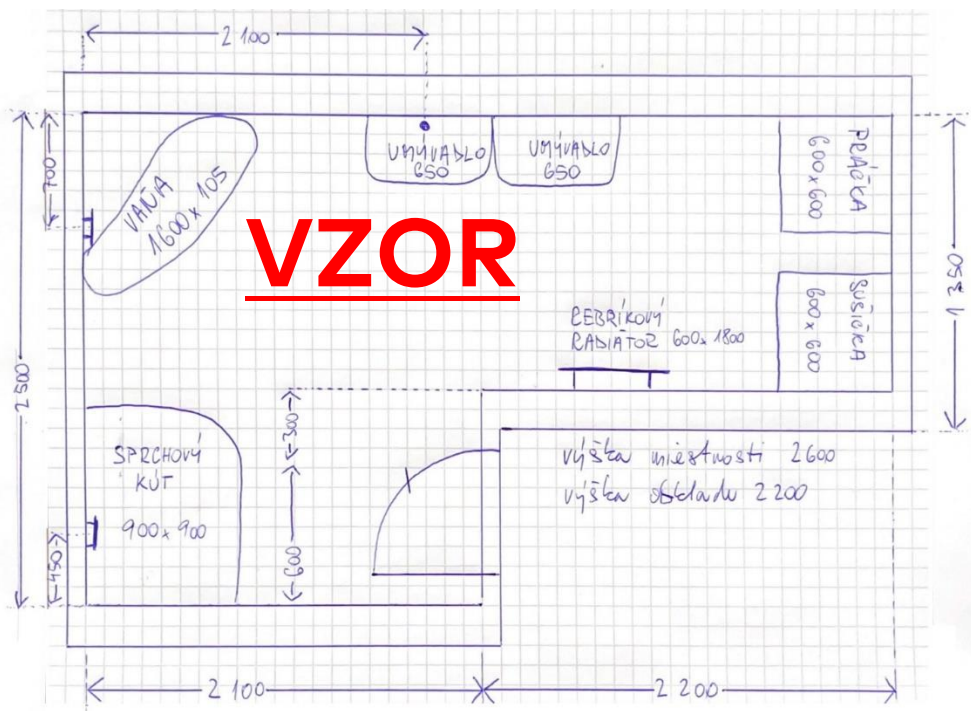
1. Vyberte typ miestnosti (pohľad zhora) a vyznačte rozmery :



2. Pôdorys a výška miestnosti : A = šírka, B = dĺžka, V = výška od podlahy po strom




- 3. Dvere a okná** - prosím, označte šírku a výšku dverí (vrát. zárubne), šírku a výšku okien, výšku od zeme k parapetu, hĺbku ostenia, vzdialenosť okien a dverí z jednej strany k priliehajúcej stene
- 4. Ostatné** - dostatočne okótované výklenky, prímurovky (napr. u závesného WC a pod.), priečky, komíny, stĺpy, schody atď. V prípade ak sa jedná o podkrovnú kúpeľňu zakreslenie šikmej steny s rozmermi šírka/výška/výška steny, ak je aj s osadením strešného okna rozmery okna a rozmery od stien po okno, dôležité je zaznamenať aj dĺžku rovnej časti stropu po začiatok šikminy.
- 5. Obklady a dlažby** – prosím, vyplňte vybranú sériu obkladov a dlažieb, typ dekoračných prvkov (listela, dekory), výšku obloženia, poprípade schéma pokládky obkladov a dlažby, upresniť kladenie obkladov - vodorovne alebo zvislo, dlažba - rovno alebo diagonálne.
- 6. Zariadenie kúpeľne** - zoznam zariadenovacích predmetov (vaňa, sprchový kút, WC, nábytok, rebríkový radiátor, a pod.), polohu ich umiestnenia, v prípade už existujúcich rozvodov vody a kanalizácie okótované osy týchto pripojení.



Miesto pre nákras:

Rozmery miestnosti: A= cm, B= cm, C= cm, D= cm



1 štvorček = 10cm v skutočnosti

Pri kalkulácii obkladov a dlažieb pracujeme s 10% rezervou, v prípade žiadosti zákazníka vieme túto kalkuláciu upraviť. Vyplnený formulár, prosím, zašlite na kupelne@tinea-shop.sk